

Valencia, 11 de noviembre de 2022



UMBRELLA SOLAR INVESTMENT, S.A.

Plaza de América 2, 4B – 46004 Valencia

OTRA INFORMACIÓN RELEVANTE

Umbrella Solar Investment, S.A. (en adelante “USI”, la “Sociedad” o el “Emisor”), en virtud de lo previsto en el artículo 17 del Reglamento (UE) no 596/2014 sobre abuso de mercado y en el artículo 227 del texto refundido de la Ley del Mercado de Valores, aprobado por el Real Decreto Legislativo 4/2015, de 23 de octubre, y disposiciones concordantes, así como en la Circular 3/2020 del segmento BME Growth de BME MTF Equity, pone en conocimiento del mercado la siguiente información:

La compañía presentará al mercado inversor sus Resultados de Enero – Junio 2022 hoy a las 12h en modalidad online a través de la plataforma Estrategias de Inversión en el siguiente enlace: https://youtu.be/CgkurZ_Vjrk

Se incluye la presentación que la compañía proyectará durante la misma.

De conformidad con lo dispuesto en la citada Circular 3/2020 se indica que la información comunicada por la presente ha sido elaborada bajo la exclusiva responsabilidad de la Sociedad y sus administradores.

Atentamente,

Enrique Selva Bellvís 

Presidente del Consejo de Administración



Umbrella

SOLAR INVESTMENT

Presentación a inversores / Resultados enero-junio 2022

Noviembre 2022

Disclaimer

La Presentación, así como la información contenida en la misma, se presenta únicamente a efectos informativos. Estos materiales no deben ser considerados como sustitutivos del ejercicio de un juicio independiente y bajo ninguna circunstancia deberán ser considerados como una oferta de venta o como una solicitud de oferta para comprar ningún valor, ni son una recomendación para vender o comprar valores. La información contenida en la Presentación cumple con la normativa actual del segmento BME Growth de BME MTF Equity.

Cualquier decisión de inversión debe ser tomada sobre la base de una revisión independiente de la información pública disponible por parte de un potencial inversor.

La información contenida en la Presentación no es completa y debe ser examinada en conjunto con la información disponible de la Sociedad en su página web www.umbrellasolarinvestment.com, así como en la página web del BME Growth (<https://www.bmegrowth.es>). La información de la Presentación y las opiniones que se realicen se han de entender realizadas en la fecha de la Presentación y están sujetas a cambios sin previo aviso. No se pretende proporcionar, y así ha de entenderse, un análisis completo y comprensivo de la situación comercial o financiera de la Sociedad, ni de su proyección futura. Además, la información contenida en la Presentación no ha sido verificada independientemente, a excepción de los datos financieros extraídos de la revisión limitada de la Sociedad. En este sentido, determinada información financiera incluida en la Presentación podría no estar auditada, revisada o verificada por un auditor externo independiente tal y como se indica a continuación, además de haber podido ser redondeada o suministrada por aproximación por lo que algunas cantidades podrían no corresponderse con el total reflejado. Ni la Sociedad ni ninguna otra persona se encuentra obligada a actualizar o mantener actualizada la información contenida en la Presentación ni a informar de cualquier cambio y cualquier opinión expresada en relación a la misma está sujeta a cambios sin notificación previa.

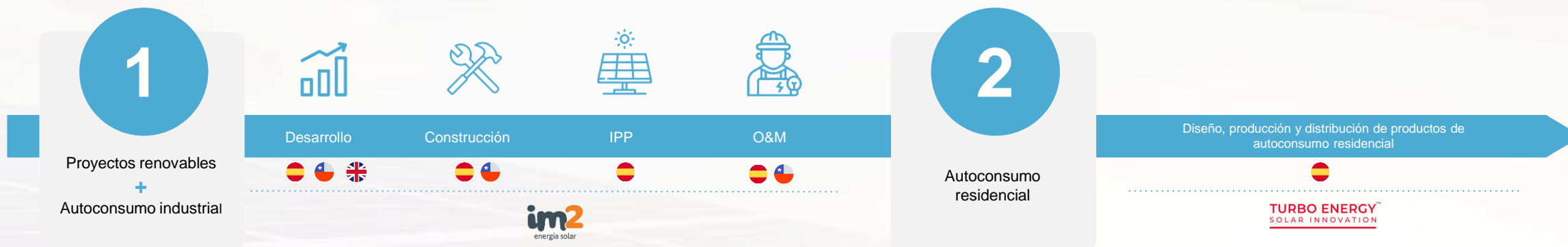
La comprobación de los datos efectuada del periodo enero-junio 2022 ha sido objeto de una auditoría limitada por parte del auditor de la Sociedad Deloitte.

ÍNDICE

- 1_ RESUMEN EJECUTIVO
- 2_ ÁREAS DE NEGOCIO
- 3_ ESTRATEGIA DE CRECIMIENTO
- 4_ CUENTA DE RESULTADOS ENE-JUN 2022
- 5_ INDICADORES DE ACTIVIDAD
- 6_ BALANCE 30.06.2022
- 7_ RSC
- 8_ ANEXOS



Umbrella es un operador integrado verticalmente en la cadena de valor de la energía solar fotovoltaica con una estrategia de diversificación basada en 2 líneas de negocio con foco en el crecimiento rentable y sostenible:



Modelo de negocio integrado para capturar toda la cadena de valor de la energía solar fotovoltaica

Presencia geográfica 30.06.22



● Presencia directa como desarrollador

Magnitudes operativas 30.06.22

- +200 MW** de capacidad instalada
- +500 MW** de pipeline en Europa y Latam
- +200 MW** en operación y mantenimiento

Magnitudes financieras consolidadas 30.06.22 (€ Mn)

€Mn	2020*	2021*	1S2022*
Cifra de negocio	16,7	33,7	21,4
Margen Bruto	3,7	6	4,65
Margen (%)	22,1%	17,6%	21,73%
EBITDA ¹	1,3	1,5	1,56
Margen (%)	7,9%	4,5%	7,29%
DFN	4,90	13,78	15,03
DFN/EBITDA	3,77	9,19	9,63

- (1) EBITDA: Resultado de explotación menos amortizaciones
 (2) *No son cifras auditadas ni objeto de revisión limitada a excepción de la cifra de negocio
 (3) Definiciones: (i) Margen bruto: beneficio directo de la cifra de negocio menos el coste de producción (ii) DFN: Pasivos financieros menos tesorería

DESARROLLO Y CONSTRUCCIÓN (EPC)



Desarrollo y construcción de parques solares fotovoltaicos.

Instalaciones de autoconsumo industrial bajo la modalidad llave en mano.

Diseño, ingeniería y construcción para terceros y pipeline propio.

- Histórico: +200 MWp instalados en España y Chile
- +20 años
- Cartera de desarrollos + 500 MWp

Cifra de negocio 1S2022 **49,7%**

OPERACIÓN Y MANTENIMIENTO (O&M)



Gestión operativa de plantas solares.

Operación comercial, tareas de mantenimiento programado, preventivo, averías y seguridad.

Gestión integral de activos

- + 200 MWp

1,9%

GENERACIÓN (IPP)



Generación y venta de energía eléctrica en plantas solares fotovoltaicas en propiedad.

- En propiedad 8,2 MWp:
 - 2 plantas en Puente Genil (Córdoba)
 - 1 en Sollana (Valencia).
- Pipeline 212 MWp adicionales en España en 2022-2024 de los cuales 26 MWp están en construcción en Extremadura.

2,8%

AUTOCONSUMO RESIDENCIAL



Diseño, producción y distribución de productos de autoconsumo residencial

Baterías de ion-litio, electronica de potencia, paneles solares, software de gestion inteligente

- SunBox: solución integral propia de gestión para instalaciones de autoconsumo.

42,4%

**Importe calculado sobre la cifra de negocio agregada. % no se han auditado ni han sido objeto de revisión limitada por el auditor*

Plan de negocio

1

Continuar incorporando nuevos desarrollos tanto en España (generación y autoconsumo) y en Chile (generación y extender la actividad también al autoconsumo en empresas). Iniciar el desarrollo de proyectos en otros países como en UK.

2

También prevé incrementar la parte de negocio de generación IPP tanto en España como en Chile y UK.

3

Seguir operando y manteniendo las nuevas instalaciones de energía solar fotovoltaica que vaya desarrollando y construyendo, tanto para terceros como en propiedad.

4

Diseño, producción y comercialización de productos destinados a instalaciones de energía fotovoltaica para el autoconsumo residencial, el grupo continuará sus esfuerzos en potenciar comercialmente SunBox, en España y a nivel internacional y en desarrollar nuevas funcionalidades en hardware y software.

Financiación

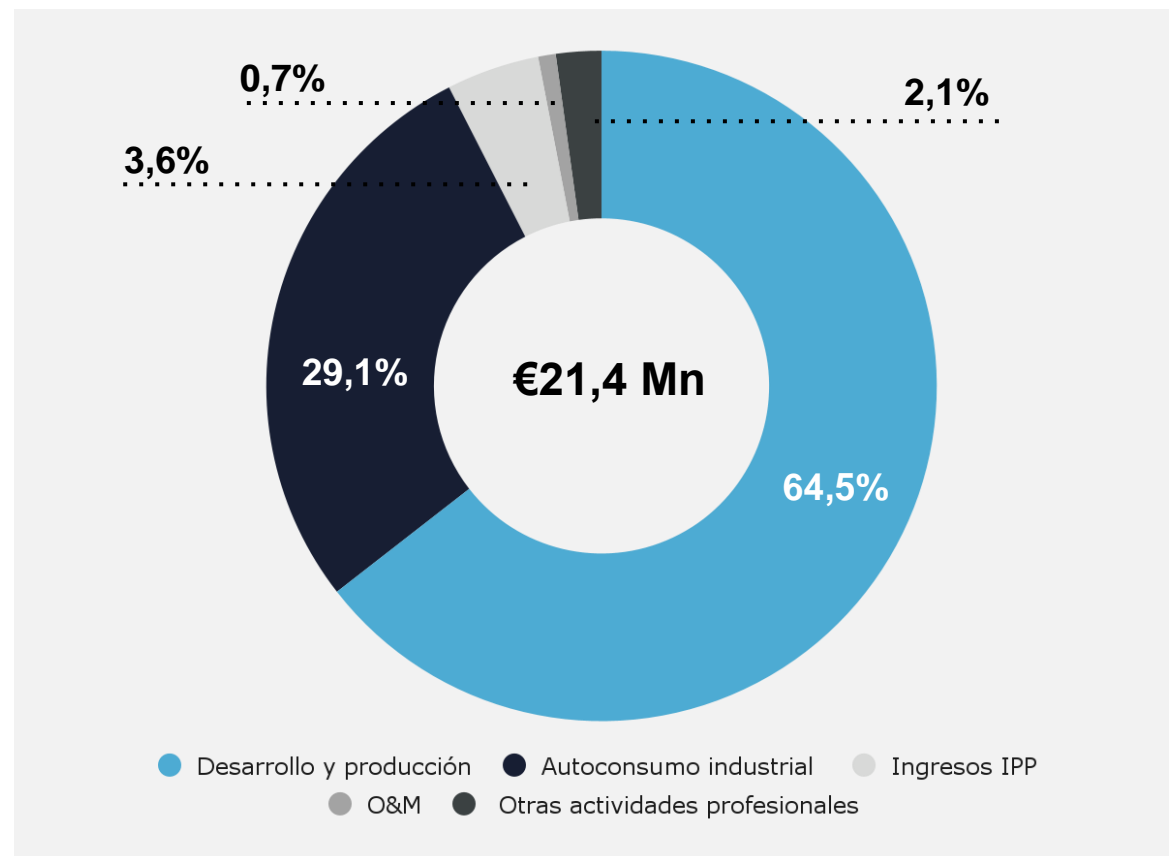
El endeudamiento neto en 30.06.2022 es 9,6x EBITDA y **5,9x sin deuda proyecto**. Gran parte de ese endeudamiento es a corto plazo para financiación de activo circulante. Posteriormente se cerró la ampliación de capital en julio 2022 por importe de 23,6M€.

Estimamos que Umbrella invertirá cerca de 150 M€ durante 2022e-2025e para desarrollar su cambio de modelo de negocio, financiando sus inversiones mediante la combinación de los fondos captados en la ampliación de capital previa a su salida a bolsa, aportaciones de un socio minoritario (Infragreen IV por hasta 42M€) y endeudamiento (acuerdo de financiación con Incus Capital de hasta 106,5M€), siendo estructura project finance.

Evolución de la cifra de negocio (€Mn)

(miles €)	ene-jun 2021	ene-jun 2022	Variación
Cifra de negocio	18.681	21.408	14,6%
Ingresos IPP	306	755	146,7%
Autoconsumo industrial y EPC utility scale	10.058	6.223	-38,1%
Desarrollo y distribución residencial	8.096	13.803	70,5%
O&M	121	158	30,6%
Otras actividades profesionales	100	469	369,0%
EBITDA	625	1.565	150,4%
Gastos Financieros	174	337	93,7%
Beneficio Neto	208	365	75,5%

Cifra de negocio 30.06.22 por Área de Negocio

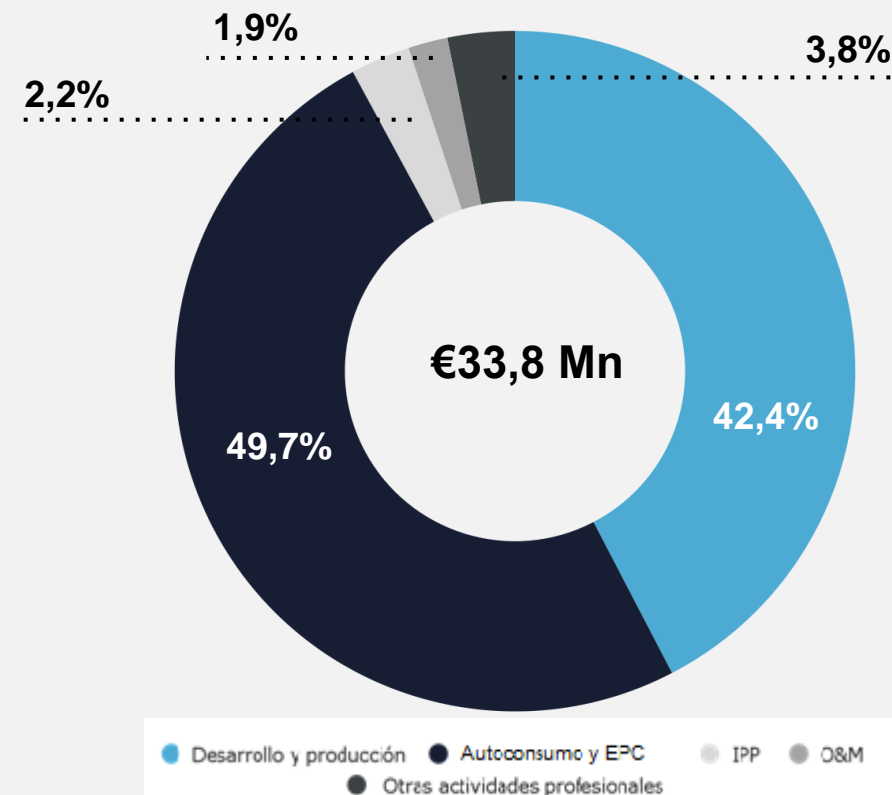


- Volumen de cifra de negocio de 21,4Mn€, + 14,6% respecto al mismo periodo del ejercicio anterior, con un EBITDA incrementado en un 150,4% hasta el 1,56 Mn EUR.
- Aumenta el ingreso de IPP (producción independiente de energía solar fotovoltaica) en un 146,7%
- Turbo Energy, línea de negocio con mayor peso en la facturación del Grupo, cierra el semestre aumentando la cifra de negocio en + 70,5%.
- Para 2022 - 2023, se espera un incremento considerable de los ingresos fruto de:
 - Aumento de la penetración de SunBox
 - Expansión geográfica del Grupo (internacional),
 - Entrada en funcionamiento de nuevos proyectos fotovoltaicos (IPP), y (iv) construcción de nuevas instalaciones para ENEL (Chile)

Evolución de la cifra de negocio agregada individual (€Mn)

(miles €)	ene-jun 2021	ene-jun 2022	Variación
Cifra negocio agregada	25.765.424	33.832.955	31%
Im2 Chile	3.192.037	10.161.936	218%
IM2 España	13.032.955	6.662.907	-49%
Greentech España	142.164	180.842	27%
Greentech Chile	365.653	454.275	24%
Turbo Energy	8.106.248	14.333.860	77%
IM2 Proyecto 25	306.251	755.227	147%
Renewable Energy Advisors	-	358.633	100%
Otros Servicios	620.116	925.275	49%

Cifra de negocio 30.06.22 individual



- Volumen de cifra de negocio agregada de 33,8Mn€, + 31% respecto al mismo periodo del ejercicio anterior.
- Aumenta el ingreso de IPP (producción independiente de energía solar fotovoltaica) en un 147%
- No hay comparativo de la Sociedad REA ya que Umbrella Solar Investment adquirió las participaciones con fecha posterior.
- Fuerte incremento en la cifra de negocio de IM2 Chile +218%

Pipeline de proyectos en desarrollo en España



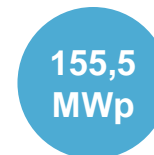
EXTREMADURA



ANDALUCÍA



C. VALENCIANA



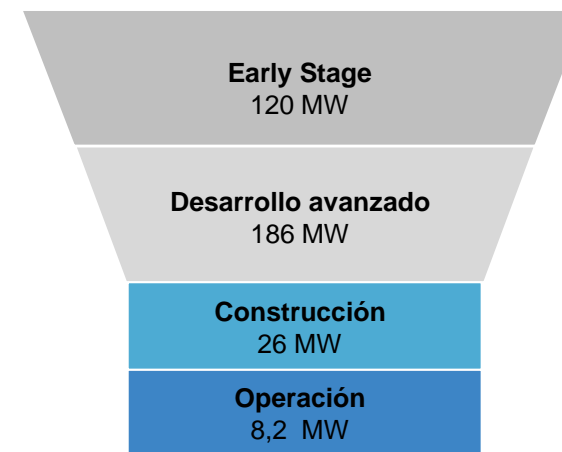
TOTAL



Construcción Q4 2022
26 MWp

Construcción 2023 - 2024
186 MWp

Acuerdo para la financiación de hasta un 25% del capital
Financiación de €106,5 M en formato *Project Finance*



INCUS CAPITAL

RGREEN
INVEST

Pipeline de proyectos en desarrollo en Chile



Construcción Q3 – Q4 2022
34,4 MWp

Construcción 2023
50,0 MWp

100 MW en *early stage*

Contrato con ENEL Green Power para desarrollar y construir 425 MW de 2022 a 2025

Autoconsumo Industrial

Proyectos llave en mano para empresas industriales incluyendo el diseño y construcción sobre cubiertas o suelo

BENEFICIOS DESTACADOS POR LAS COMPAÑÍAS

Ahorro económico y energético con una mínima inversión	Potencial venta al mercado mayorista generando ingresos extra o almacenamiento a través de baterías
Larga durabilidad y vida útil	Reduce huella de carbono

+50 MWp

Potencia instalada



+30

Nº clientes



PAMESA
cerámica



21.200 kWp

keramex



3.074 kWp

prismacer




1.164 kWp

EXTRUAL



Fase 1 – 1.287 kWp

Sp•Bernero



3.806 kWp

Ofreciendo la posibilidad de consumir energía renovable sin necesidad de inversión inicial a través de contratos PPAs favoreciendo la generación recurrente de ingresos



- 1_ Desarrollo y producción de productos fotovoltaicos para su uso en instalaciones domésticas
- 2_ Amplio catálogo de productos (baterías, módulos, inversores), destacando las soluciones inteligentes de almacenamiento de energía
- 3_ Comercialización de productos propios y de terceros a nivel nacional e internacional a través de distribuidores e instaladores
- 4_ Inversión constante en I+D, utilizando tecnología de vanguardia a través de desarrollos de software propios



Baterías

Especialistas en almacenamiento



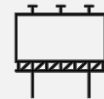
Soluciones Plug & Play

Enchufar, conectar y usar



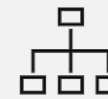
Módulos fotovoltaicos

+3.500 unidades vendidas




Inversores

Modulable y de fácil conectividad



Estructuras

Diseño modular



Reguladores fotovoltaicos

Control del flujo de energía

+ 5.000 inversores híbridos con inteligencia artificial vendidos desde 2020

Oportunidades de crecimiento a través de desarrollo de producto propio con mejores márgenes, entrada en nuevos mercados y foco en SunBox como producto destacado

SunBox

Sistema con potencia de 5 a 10 KWp (con ampliaciones de hasta 76 KWp), con baterías de ion-litio para instalaciones de baja tensión de autoconsumo residencial . Opcional cargador VE

1

Software propio con inteligencia artificial capaz de predecir consumo y producción, adaptándose al vector precios para uso de la energía en el momento óptimo

2

Monitorización constante a través de APP propia, con funcionalidades que permiten conocer el ahorro energético, medioambiental y económico

3

Versátil, modulable y ampliable con posibilidad de adaptación (efecto LEGO) funcionando bajo un mismo sistema integrado

4

Smart back-up, manteniendo reservas de batería ante posibles cortes de energía, de forma automática sin necesidad de acción humana

5

Sistema Plug & Play que reduce tiempos de montaje de forma rápida, fácil y segura

6

Diseño minimalista que se adapta perfectamente al diseño de una vivienda por sus excelentes acabados. Posibilidad de previsualizar 3D el efecto estético

7



(cifras en miles €)	DIC -21	JUN-22	VARIACIÓN
FFPP	4.343,003	4.943,00	13,82%
DFN	11.858,00	15.078,00	27,15%
DFN/EBITDA	18,97	9,63	

El DFN/EBITDA sin financiación proyecto es 5,9x

La visibilidad de los cash flows de los proyectos en operación y la financiación concedida por Incus, permite acelerar la construcción y puesta en marcha de los proyectos

_ El incremento de la deuda financiera neta corresponde principalmente al aumento en la financiación de circulante. El endeudamiento incluye también el *project finance* con Triodos Bank por valor de €6,4 Mn para la parte de IPP.

_ Ampliación de capital privada finalizada en julio 2022 por importe de €23,6 Mn.

_ Las inversiones en Capex durante los ejercicios 2021 y 2022 se han destinado principalmente a la construcción de instalaciones solares en el área de IPP y el desarrollo de proyectos en España.

_ Se ha cerrado un contrato de financiación con Incus Capital, en el que se compromete a aportar deuda mediante la modalidad de *project finance* a un plazo de 7 años, hasta un importe máximo de €106,5Mn, con un tipo de interés fijo del 5,5% para llevar a cabo la construcción y posterior explotación de 14 instalaciones solares una vez estén en fase de *RTB (Ready to Built)*

_ La compañía está invirtiendo fuertemente en innovación dentro del marco de Turbo Energy.

LOS OBJETIVOS DE UMBRELLA EN MATERIA DE GOBIERNO CORPORATIVO, SON:

1

Contar con una sólida y equitativa estructura de gobierno corporativo que genere las condiciones necesarias para la toma de decisiones estratégicas de la compañía de forma sostenible y responsablemente con la sociedad y el medio ambiente.

2

Establecer, actualizar y mejorar políticas y procedimientos adecuados para garantizar que tanto la empresa, como sus directivos, empleados y terceros cumplan con el marco normativo aplicable.

3

Atender los intereses de los grupos de interés como son los accionistas, clientes, proveedores y empleados, manteniendo un diálogo permanente y eficaz y fomentando su participación activa en las decisiones de la empresa y además apostando por la transparencia y la accesibilidad del inversor con la Web Corporativa, en la que se permite acceder de forma simple a la información sobre la acción, información privilegiada y otra información relevante, así como la información financiera periódica y resto de comunicaciones realizadas al mercado.



Como empresa de energías renovables llevamos este criterio en nuestro ADN. La misión de **Umbrella** es reducir la huella de carbono en la sociedad, tanto en nuestras actividades como en las actividades de nuestros clientes.

Para ello contamos con **tres pilares**:

1 Responsabilidad con el medio ambiente

El objetivo empresarial de Umbrella es el desarrollo de un negocio con la finalidad de potenciar el crecimiento de las energías renovables, reducir la huella de carbono y conservar el medio ambiente.

Como empresa del sector de energía sostenible, nuestra filosofía empresarial está basada en la protección del medio ambiente, el desarrollo sostenible y el respeto por la naturaleza y sus fuentes de energía naturales.

Creemos profundamente en la necesidad de concienciar y formar, además de apoyar a los órganos de influencia, para facilitar la implantación de la energía solar.

2 Energías renovables aplicadas

Para contribuir a la reducción de las emisiones de CO2 en nuestras actividades Umbrella utiliza las fuentes de energía renovable para el desarrollo de sus actividades diarias. Umbrella cuenta con una implantación propia de paneles fotovoltaicos para la generación y el abastecimiento interno de energía eléctrica, asimismo, se promueve internamente el uso de vehículos eléctricos y medios de transporte sin emisiones de CO2 (bicicletas y patinetes).

Además, promovemos la utilización de herramientas digitales en lugar del uso de papel y promovemos el reciclaje en nuestras instalaciones mediante contenedores de reciclaje de envases, cartón y papel.

3 Impacto ambiental

En Umbrella tenemos como prioridad minimizar los efectos de nuestra actividad en el entorno. En nuestros proyectos se realizan análisis de impactos ambientales antes de cualquier implantación para asegurar que el impacto sea el mínimo posible.

Para aumentar la cadena de valor, la economía del entorno, Umbrella promueve el uso de ganadería como medio para el control de vegetación en sus proyectos (pastoreo solar).



Umbrella tiene como objetivo impactar positivamente a su entorno social. Para esto se ha definido:

- Promovemos proyectos en zonas rurales para mejorar la empleabilidad, tanto durante la fase de construcción como durante la producción y mantenimiento de las instalaciones.

- A nivel formativo, colaboramos con la comunidad universitaria en la formación de nuevos ingenieros en el campo de energías renovables con sendos convenios de prácticas donde formamos, orientamos y favorecemos la adquisición de competencias para el ejercicio de sus actividades profesionales, de forma que obtengan una experiencia práctica que mejore su empleabilidad e inserción en un sector que es responsable con el medio ambiente.

De cara a los trabajadores/as, se vela por su bienestar físico y mental, para lo cual se han definido, entre otras, las siguientes medidas:

- Flexibilidad horaria para los trabajadores según unas franjas establecidas.

- Sistemas de retribución flexible.

Cifras en euros	NOTAS	30.06.2022	30.06.2021 (*)
OPERACIONES CONTINUADAS			
Importe neto de la cifra de negocios- Ventas	13-a	21.408.212	18.681.448
Prestación de servicios		843.763	345.196
Trabajos realizados por la empresa para su activo	5	406.543	2.407.334
Aprovisionamientos- Consumo de mercaderías	13-b	(17.162.762)	(18.825.704)
Consumo de materias primas y otras materias consumibles		(16.175.867)	(17.696.166)
Trabajos realizados por otras empresas		(27.053)	(9.541)
Otros ingresos de explotación		(959.842)	(1.119.997)
Gastos de personal- Sueldos, salarios y asimilados	13-c	25.384	91.292
Cargas sociales		(1.291.463)	(738.634)
Otros gastos de explotación- Servicios exteriores		(988.153)	(567.916)
Tributos	13-d	(303.310)	(170.718)
Pérdidas, deterioro y variación de provisiones por operaciones comerciales		(1.838.263)	(991.084)
Otros gastos de gestión corriente		(1.831.863)	(1.019.454)
Amortización del inmovilizado		(17.259)	(9.841)
Otros resultados		10.859	38.253
RESULTADO DE EXPLOTACIÓN		1.397.005	515.368
Ingresos financieros		2.282	530
Gastos financieros	11	(386.074)	(183.042)
Diferencias de cambio	9	46.470	8.234
RESULTADO FINANCIERO		(337.322)	(174.278)
Participación en beneficios (pérdidas) de sociedades puestas en equivalencia	7	(375.706)	-
RESULTADO ANTES DE IMPUESTOS		683.977	341.090
Impuestos sobre beneficios	12-c	(319.186)	(133.510)
RESULTADO DEL PERIODO PROCEDENTE DE OPERACIONES CONTINUADAS		364.791	207.580
RESULTADO CONSOLIDADO DEL PERIODO		364.791	207.580
Resultado atribuido a la Sociedad dominante	13-e	372.934	186.374
Resultado atribuido a socios externos	10 y 13-e	(8.143)	21.206

*Los estados financieros del 30.06.2022 han sido objeto de revisión limitada por el auditor, cifras 30.06.2021 presentadas a efectos comparativos, no revisadas por el auditor.

ACTIVO		NOTAS	30.06.2022	31.12.2021	PATRIMONIO NETO Y PASIVO		NOTAS	30.06.2022	31.12.2021
ACTIVO NO CORRIENTE			12.083.743	10.645.626	PATRIMONIO NETO			5.115.824	4.452.025
Inmovilizado intangible			190.788	142.136	Fondos propios-			4.942.746	4.342.905
Inmovilizado material-		5	9.663.388	8.770.697	Capital		10	345.050	300.000
Terrenos y construcciones			388.096	391.624	Reservas de la Sociedad dominante-		10	1.910.014	401.553
Instalaciones técnicas y otro inmovilizado material			5.747.269	2.639.751	Legal y estatutarias			60.000	57.719
Inmovilizado en curso y anticipos			3.528.023	5.739.322	Otras reservas			1.850.014	343.834
Inversiones en empresas del grupo y asociadas a largo plazo-		7 y 14-b	1.530.854	1.649.803	Reservas en sociedades consolidadas por integración global		10	2.314.748	1.903.151
Instrumentos de patrimonio			405.957	114.000	Resultado del ejercicio atribuido a la Sociedad dominante-		13-e	372.934	1.738.201
Participaciones puestas en equivalencia			807.923	1.152.525	Resultado consolidado			364.791	1.760.710
Créditos a empresas			85.000	5.000	Atribuible a socios externos			8.143	(22.509)
Otros activos financieros			231.974	378.278	Ajustes por cambios de valor-		10	32.920	2.735
Inversiones financieras a largo plazo			209.819	79.183	Diferencias de conversión			32.920	2.735
Activos por impuesto diferido		12-d	488.894	3.807	Socios externos		10	140.158	106.385
					PASIVO NO CORRIENTE			7.767.145	9.412.379
					Deudas a largo plazo-			7.745.319	7.492.379
					Deudas con entidades de crédito		11	7.736.319	7.492.379
					Otros pasivos financieros			9.000	-
					Deudas con empresas del grupo y asociadas a largo plazo		14-b	-	1.920.000
					Pasivos por impuesto diferido		12-d	21.826	-
					PASIVO CORRIENTE			19.714.229	12.915.191
ACTIVO CORRIENTE						20.513.455	16.133.969	Deudas a corto plazo	
Existencias		8	7.927.866	5.202.026	Deudas con entidades de crédito		11	10.206.295	6.186.500
Deudores comerciales y otras cuentas a cobrar-			9.424.719	8.792.510	Otros pasivos financieros		14-b	56.343	-
Clientes por ventas y prestaciones de servicios			8.834.504	7.976.694	Deudas con empresas del grupo y asociadas a corto plazo		14-b	1.809.269	284.438
Clientes, empresas del grupo y asociadas		14-b	370.154	193.708	Acreedores comerciales y otras cuentas a pagar-			7.483.458	6.250.577
Personal			7.921	5.791	Proveedores y acreedores varios			6.483.898	5.225.166
Activos por impuesto corriente		12-a	27.924	1.435	Proveedores, empresas del grupo y asociadas		14-b	116.663	85.134
Créditos con las administraciones públicas		12-a	184.216	614.882	Personal (remuneraciones pendientes de pago)			10.897	-
Inversiones en empresas del grupo y asociadas a corto plazo		7 y 14-b	135.377	51.774	Pasivos por impuesto corriente		12-a	319.186	-
Inversiones financieras a corto plazo			34.978	150.617	Otras deudas con las administraciones públicas		12-a	546.773	927.202
Periodificaciones a corto plazo			125.581	116.384	Anticipos de clientes			6.041	13.075
Efectivo y otros activos líquidos equivalentes		11	2.864.934	1.820.658	Periodificaciones a corto plazo			158.864	193.676
TOTAL ACTIVO			32.597.198	26.779.595	TOTAL PATRIMONIO NETO Y PASIVO			32.597.198	26.779.595

*Los estados financieros del 30.06.2022 han sido objeto de revisión limitada por el auditor, cifras 31.12.2021 auditadas.



Umbrella

SOLAR INVESTMENT

inversores@umbrellasolarinvestment.com